Verteiler Nr.:

Clonshaugh Business and Technology Park
Clonshaugh
Dublin
D17 KV84
Ireland
www.service.vanderbiltindustries.com

Montageanleitung

Artikel-Bez.: SV 20 DA D

Art No.: V54592-Z121-A100

VdS-Nr.: G187 003, Kl. C



MA0001962 04.2016

Verteiler Nr.:

Clonshaugh Business and Technology Park
Clonshaugh
Dublin
D17 KV84
Ireland
www.service.vanderbiltindustries.com

Montageanleitung

Artikel-Bez.: SV 20 DA D

Art No.: V54592-Z121-A100

VdS-Nr.: G187 003, Kl. C



MA0001962 04.2016

Verteiler Nr.:

Clonshaugh Business and Technology Park
Clonshaugh
Dublin
D17 KV84
Ireland
www.service.vanderbiltindustries.com

Montageanleitung

Artikel-Bez.: SV 20 DA D

Art No.: V54592-Z121-A100

VdS-Nr.: G187 003, Kl. C



MA0001962 04.2016

Verteiler Nr.:

Clonshaugh Business and Technology Park
Clonshaugh
Dublin
D17 KV84
Ireland
www.service.vanderbiltindustries.com

Montageanleitung

Artikel-Bez.: SV 20 DA D

Art No.: V54592-Z121-A100

VdS-Nr.: G187 003, Kl. C

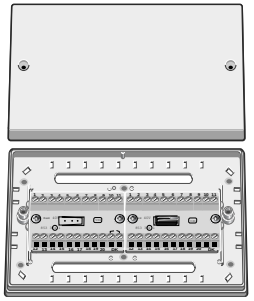

MA0001962 04.2016

SCHRAUBVERTEILER aP

Platine 1: P SV 10 DA
20 Schraubanschlüsse
Platine 2: P SV 10 DA D
22 Schraubanschlüsse
Deckelkontakt
Gehäuse: LD 20 Leerdose
Maße Gehäuse: 150 x 100 x 36 mm
Kunststoffmaterial: S-B oder A-B-S
VdS - Umweltklasse II
Zubehör:
VdS - Plombieraufkleber
Kabelbinder zur Zugentlastung

Darstellung der Leiterplatte

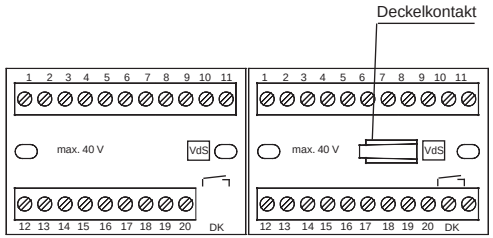

MA0001962 Technische Änderungen vorbehalten

Beschreibung

Zur Zugentlastung sind die beiliegenden Kabelbinder zu verwenden.

Bei Verwendung von Litzen ist auf eine fachgerechte (abspleißfreie) Leitereinführung in die Klemmen zu achten.

Eine bleibende Kennung beim Öffnen des Gehäuses wird durch den Einsatz der beigefügten VdS - Plombieraufkleber erreicht.

zulässiger Leiterquerschnitt	:	eindrähtig und feindrähtig bis 2,5 mm²
zulässige Betriebsspannung	:	max. 40 V DC
Temperaturbereich	:	-25 °C bis +65 °C

Notizen

SCHRAUBVERTEILER aP

Platine 1: P SV 10 DA
20 Schraubanschlüsse
Platine 2: P SV 10 DA D
22 Schraubanschlüsse
Deckelkontakt
Gehäuse: LD 20 Leerdose
Maße Gehäuse: 150 x 100 x 36 mm
Kunststoffmaterial: S-B oder A-B-S
VdS - Umweltklasse II
Zubehör:
VdS - Plombieraufkleber
Kabelbinder zur Zugentlastung

Darstellung der Leiterplatte

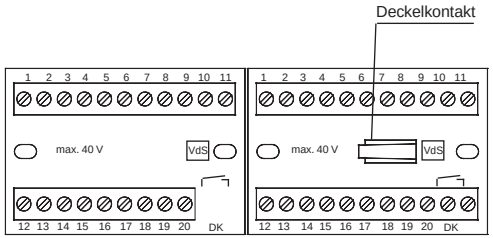

MA0001962 Technische Änderungen vorbehalten

Beschreibung

Zur Zugentlastung sind die beiliegenden Kabelbinder zu verwenden.

Bei Verwendung von Litzen ist auf eine fachgerechte (abspleißfreie) Leitereinführung in die Klemmen zu achten.

Eine bleibende Kennung beim Öffnen des Gehäuses wird durch den Einsatz der beigefügten VdS - Plombieraufkleber erreicht.

zulässiger Leiterquerschnitt	:	eindrähtig und feindrähtig bis 2,5 mm²
zulässige Betriebsspannung	:	max. 40 V DC
Temperaturbereich	:	-25 °C bis +65 °C

Notizen

SCHRAUBVERTEILER aP

Platine 1: P SV 10 DA
20 Schraubanschlüsse
Platine 2: P SV 10 DA D
22 Schraubanschlüsse
Deckelkontakt
Gehäuse: LD 20 Leerdose
Maße Gehäuse: 150 x 100 x 36 mm
Kunststoffmaterial: S-B oder A-B-S
VdS - Umweltklasse II
Zubehör:
VdS - Plombieraufkleber
Kabelbinder zur Zugentlastung

Darstellung der Leiterplatte

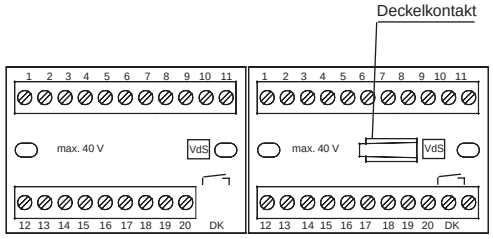

MA0001962 Technische Änderungen vorbehalten

Beschreibung

Zur Zugentlastung sind die beiliegenden Kabelbinder zu verwenden.

Bei Verwendung von Litzen ist auf eine fachgerechte (abspleißfreie) Leitereinführung in die Klemmen zu achten.

Eine bleibende Kennung beim Öffnen des Gehäuses wird durch den Einsatz der beigefügten VdS - Plombieraufkleber erreicht.

zulässiger Leiterquerschnitt	:	eindrähtig und feindrähtig bis 2,5 mm²
zulässige Betriebsspannung	:	max. 40 V DC
Temperaturbereich	:	-25 °C bis +65 °C

Notizen

SCHRAUBVERTEILER aP

Platine 1: P SV 10 DA
20 Schraubanschlüsse
Platine 2: P SV 10 DA D
22 Schraubanschlüsse
Deckelkontakt
Gehäuse: LD 20 Leerdose
Maße Gehäuse: 150 x 100 x 36 mm
Kunststoffmaterial: S-B oder A-B-S
VdS - Umweltklasse II
Zubehör:
VdS - Plombieraufkleber
Kabelbinder zur Zugentlastung

Darstellung der Leiterplatte

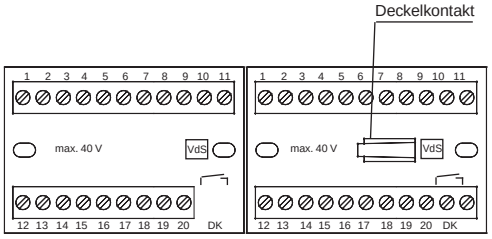

MA0001962 Technische Änderungen vorbehalten

Beschreibung

Zur Zugentlastung sind die beiliegenden Kabelbinder zu verwenden.

Bei Verwendung von Litzen ist auf eine fachgerechte (abspleißfreie) Leitereinführung in die Klemmen zu achten.

Eine bleibende Kennung beim Öffnen des Gehäuses wird durch den Einsatz der beigefügten VdS - Plombieraufkleber erreicht.

zulässiger Leiterquerschnitt	:	eindrähtig und feindrähtig bis 2,5 mm²
zulässige Betriebsspannung	:	max. 40 V DC
Temperaturbereich	:	-25 °C bis +65 °C

Notizen